

Link do produktu: <https://www.e-gate.com.pl/zestaw-nice-metro-3000-era-flor-komplet-automatyki-do-bramy-skrzydlowej-p-101.html>



ZESTAW NICE METRO 3000 ERA FLOR - Komplet automatyki do bramy skrzydłowej

Cena brutto	5 658,00 zł
Cena netto	4 600,00 zł
Dostępność	Dostępny
Kod producenta	METRO 3000 ERA FLOR
Producent	NICE

Opis produktu

Nowe, jeszcze bardziej masywne i odporne skrzynki fundamentowe. Całkowicie kompatybilne z poprzednią serią Metro 3000.

Siłownik samohamowny z ogranicznikiem krańcowym przy zamykaniu.

Brak spawania obudów umożliwiające zwiększenie trwałości i wytrzymałości: **nowe wytłaczane** skrzynki **jednoczęściowe**, wykonane ze **stali nierdzewnej** (MECX), idealne do użytku w ekstremalnych warunkach oraz w nowym **wykończeniu (kataforeza)** (MECF), bardzo odporne na korozję, w obu występuje **ogranicznik mechaniczny otwierania**.

Niezawodny i odporny: silniki są zbudowane z trwałych elementów wewnętrznych, wykonanych ze stali i stopów brązu. Nowy korpus - odlewane ciśnieniowo aluminium, hermetyczne IP67.

Maksymalna swoboda wyboru: odblokowanie od wewnątrz i od zewnątrz, dwa modele: odblokowanie przy pomocy klucza lub dźwigni dowolnie łączonych i łatwo uruchamianych jedną ręką.

Łatwy w użytkowaniu: standardowy kąt otwarcia max. 110°, opcjonalnie nawet 180° przy zastosowaniu MEA1.

Zalecane centrale Mindy:

- A01, A02 do bram 1-skrzydłowych 230V
- A60 do bram 2-skrzydłowych 230V

Złącze radiowe typu OXI, SMXI, SMXIS.








Wymagany zakup oddzielnej obudowy.

Parametry Techniczne

Parametr	Jednostka	Wartość
Zasilanie/zasilanie silnika	V	230/230
Moc znamionowa pobierana przez jeden silnik	W	250
Pobór prądu jednego silnika znamionowy	A	1,2
Stopień ochrony	IP	67
Zabezpieczenie termiczne	°C	140

Prędkość obrotowa nominalna	obr./min	1,14
Prędkość liniowa nominalna	m/s	-
Temperatura pracy	°C	-20-+50
Intensywność pracy	cykli/dobę	200
Ciężar jednego siłownika	kg	11
Ciężar maksymalny skrzydła	kg	350
Długość maksymalna jednego skrzydła	m	3,5
Wymiary	mm	372x306x143
Wymiar x	mm	-

Zestaw Zawiera

Nazwa	Ilość	
	METRO 3000 (M-FAB)- napęd do bram skrzydłowych	2
	Centrala sterująca A60	1
	Fotokomórki BF	1
	Wysprężenie MEA3 do METRO	2
	Obudowa podziemna MECF do METRO	2
	Pilot 2-kanalowy FLO2RE	1
	Radioodbiornik SMXI 4-kanalowy, wewnętrzny (FLOR)	1